
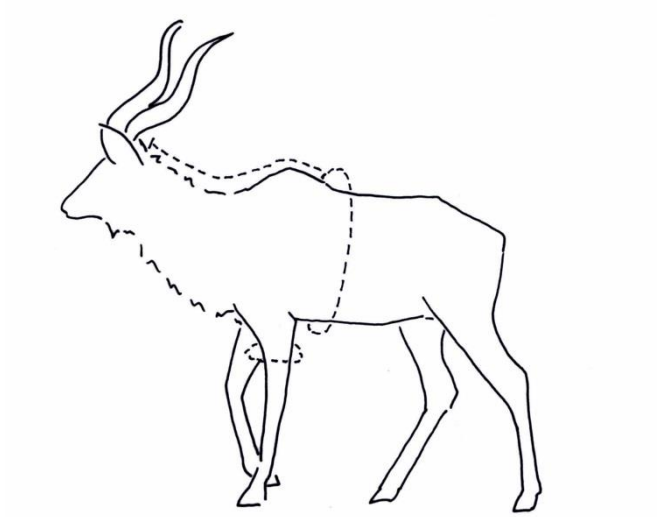




Schnittführung Kopf/ Schultermontage



!!

- Benutzen Sie immer ein scharfes Messer, achten Sie auf saubere Schnittführung.
- Immer reichlich hinter den Blättern abschärfen.
- KEINEN Drosselschnitt
- Lagern Sie die Haut immer kühl.
- Frosten oder so schnell wie möglich zum Präparator.

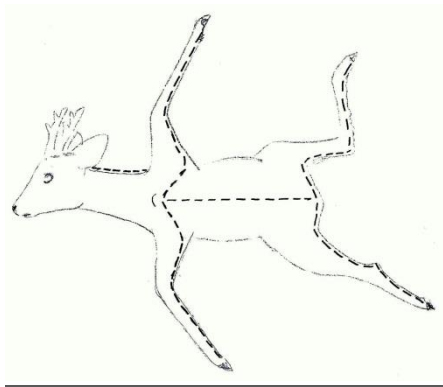
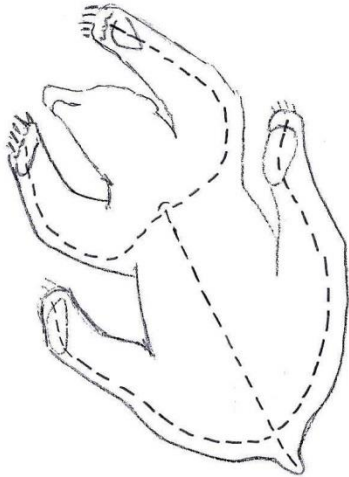
Schnittführung auf dem Träger gilt nicht für **Wildschweine** bzw. **starke Keiler**, hier ist Drosselschnitt zu empfehlen sofern die Schwarte zu stark ist.

Schnittführung nicht für **Warzenschwein**, Haut kann übergezogen werden ohne Trägerschnitt.

Fotos vom erlegten Stück sind hilfreich für den Präparator.



Schnittführung Ganzmontage



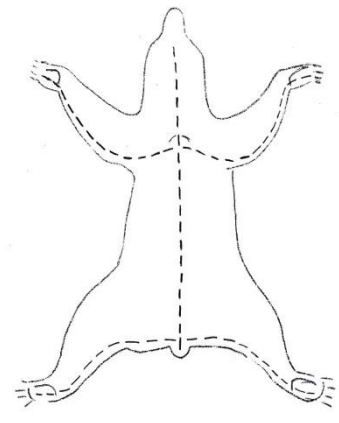
!!

Heimisches Raubwild, und Flugwild nicht aufbrechen, sondern im Ganzen frostern oder direkt zum Präparator bringen.
 - frische Stücke nicht sofort in Plastiktüten verpacken,
Auskühlen lassen.
 -Blut an Vogelbälgen zügig abwaschen

Auch hier gilt, benutzen Sie immer ein scharfes Messer, achten Sie auf saubere Schnittführung.
 Lagern Sie die Haut immer kühl. Frostern oder so schnell wie möglich zum Präparator .

Denken Sie an eine eindeutige Markierung von capes, Häuten, Trophäen oder Vogelbälgen.

Schnittführung Vorleger



!!

-Haut am Kopf geschlossen lassen, Lippen nicht durchschneiden.
 - Zehenknochen komplett auslösen
 - Fett und Fleischreste entfernen, reichlich Salzen oder Frostern bzw. so schnell es geht zum Präparator